

## Инструкция по подаче электронной заявки

### Общие сведения для чего нужна подача заявки

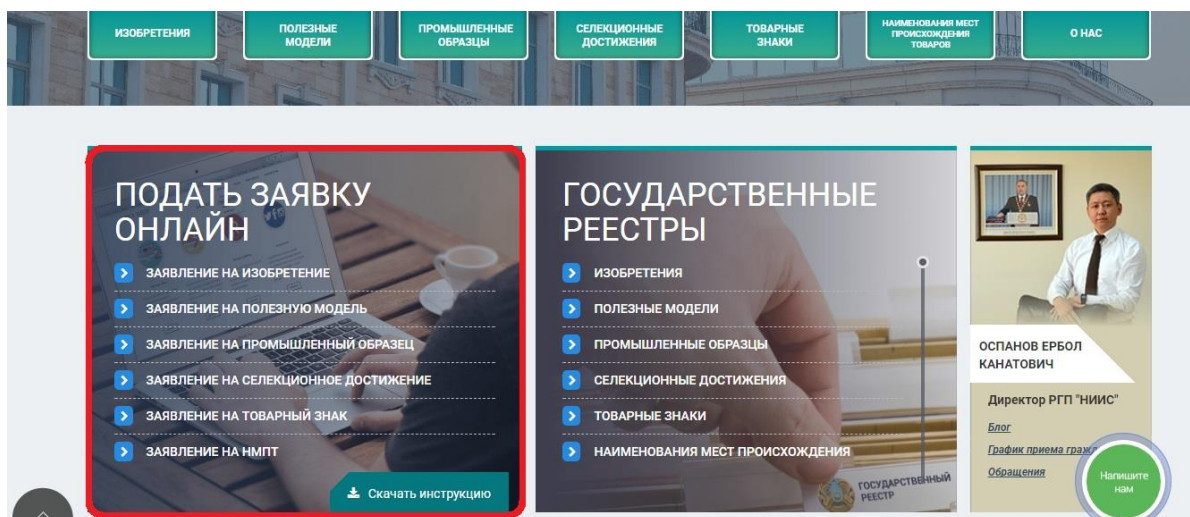
С помощью системы электронной подачи заявки, возможна подача материалов для регистрации объектов промышленной собственности, таких как:

- товарные знаки;
- изобретения;
- селекционные достижения;
- наименования мест происхождения товаров;
- промышленные образцы;
- полезные модели.

а также пересылка дополнительных материалов по заявкам поданным электронно.

### Переход на страницу подачи заявки

Попасть на страницу подачи электронной заявки можно через главную страницу сайта [www.kazpatent.kz](http://www.kazpatent.kz).

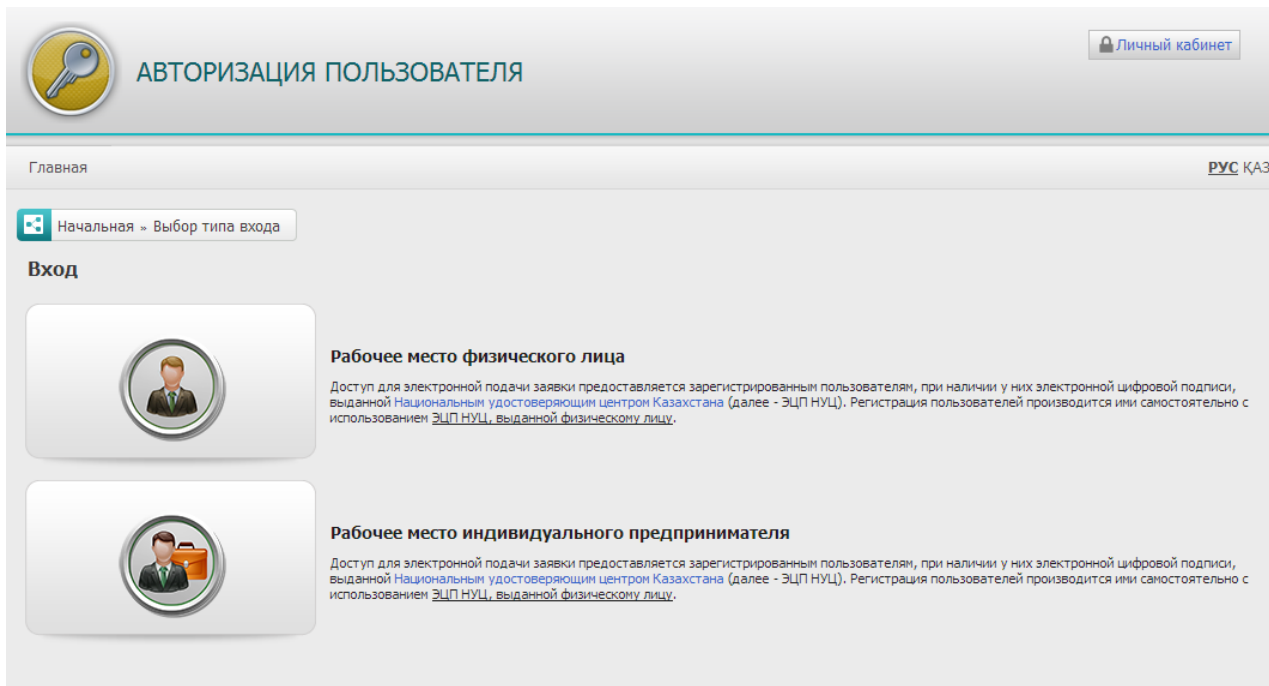


В разделе «Подать заявку онлайн» необходимо выбрать тип подаваемой заявки

### Авторизация в системе

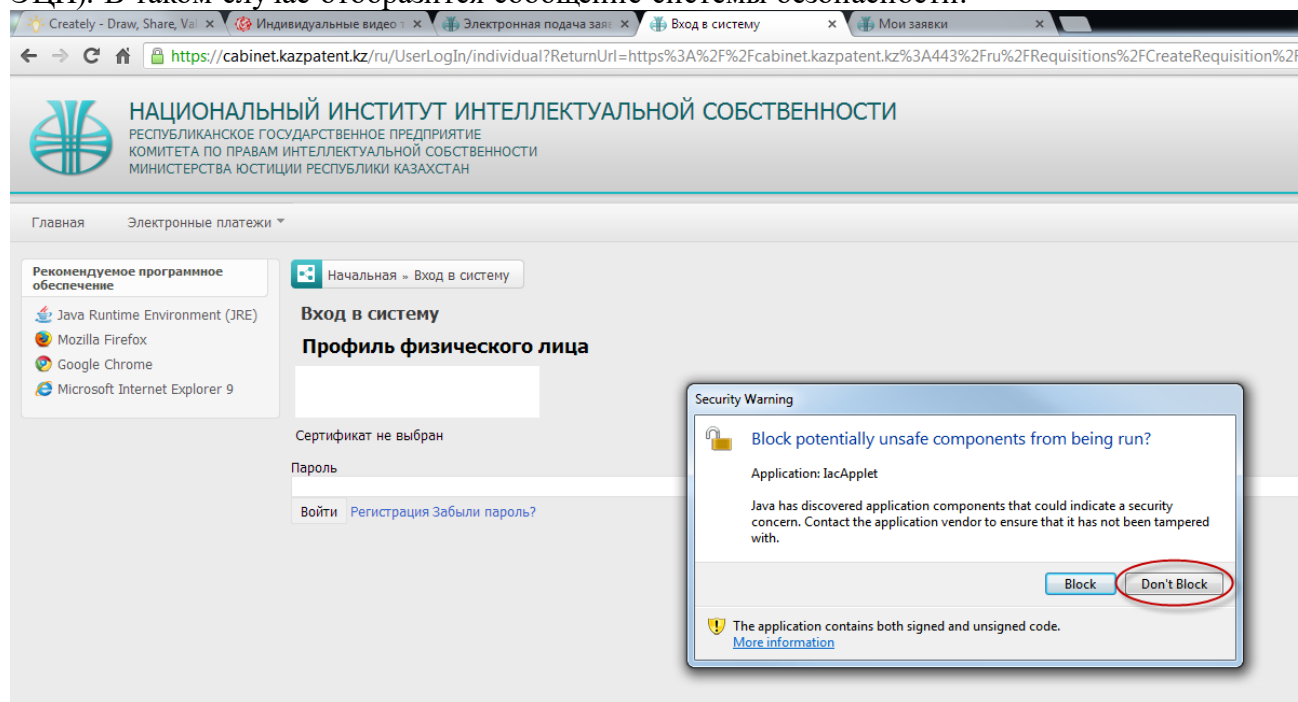
Для авторизации пользователя в системе выберите тип входа «Рабочее место работника юридического лица» или «Рабочее место физического лица или индивидуального предпринимателя».

В случае выбора «Рабочее место физического лица или индивидуального предпринимателя» отобразится вход как «Физическое лицо» либо как «Индивидуальный предприниматель».

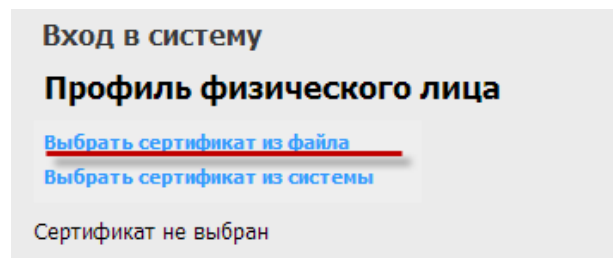


К примеру, при выборе тип входа как «Физическое лицо» отобразится следующая страница.

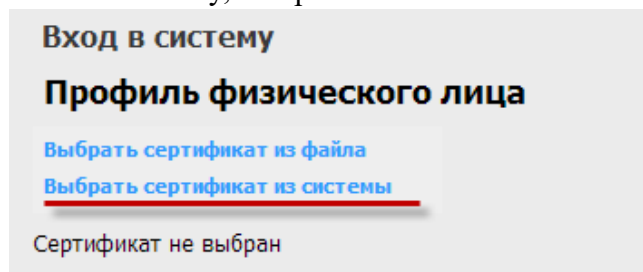
В некоторых браузерах возможна блокировка Javaапплета для работы с электронно-цифровой подписью выданной Национальным удостоверяющим центром Казахстана (далее - ЭЦП). В таком случае отобразится сообщение системы безопасности.



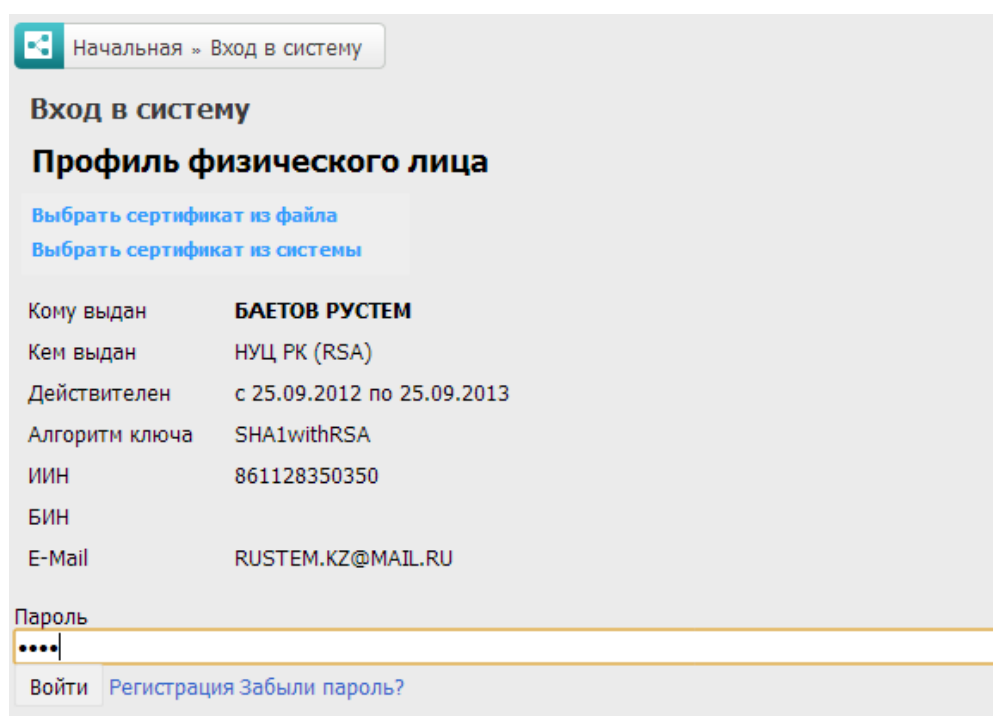
Для этого необходимо нажать на кнопку «Don'tblock» для работы с апплетом и входу по ЭЦП. После чего, необходимо выбрать ЭЦП для авторизации, выбрав ЭЦП из файла



либо, если ЭЦП установлена в систему, выбрать его из системы.



После выбора сертификата отобразятся Ваши личные данные. После чего необходимо ввести пароль и нажать на кнопку «Войти».



## Регистрация в системе

В случае если Вы пользуетесь услугами электронной подачи заявки впервые и Вы не зарегистрированы на веб-портале Республиканского государственного предприятия «Национальный институт интеллектуальной собственности» Комитета по правам интеллектуальной собственности Министерства юстиции Республики Казахстан (далее – РГП «НИИС»), Вам необходимо пройти регистрацию в системе. Для этого на странице входа в систему перейдите по ссылке «Регистрация».

Начальная » Вход в систему

## Вход в систему

### Профиль физического лица

[Выбрать сертификат из файла](#)  
[Выбрать сертификат из системы](#)

Сертификат не выбран

Пароль

[Регистрация](#)
[Забыли пароль?](#)

На странице регистрации Вам будет предоставлено пользовательское соглашение, с которым необходимо ознакомиться и согласиться, заполнить требуемые поля, выбрав ЭЦП и нажать на кнопку «Подтвердить».

Начальная » Регистрация

## Регистрация

### Профиль физического лица

[Выбрать сертификат из файла](#)  
[Выбрать сертификат из системы](#)

Кому выдан **БАЕТОВ РУСТЕМ**  
 Кем выдан НУЦ РК (RSA)  
 Действителен с 25.09.2012 по 25.09.2013  
 Алгоритм ключа SHA1withRSA  
 ИИН 861128350350  
 БИН  
 E-Mail RUSTEM.KZ@MAIL.RU

Страна Казахстан  
 Область Астана г.а.  
 Регион Алматинская р.а.  
 Адрес пр. Республики 1 А  
 Тип удостоверяющего документа Уд. личности  
 Номер документа 032300232  
 Эл.почта rustem@mail.ru  
 Рабочий телефон 321100  
 Мобильный телефон 8705-7820000  
 Пароль  
 Подтверждение пароля

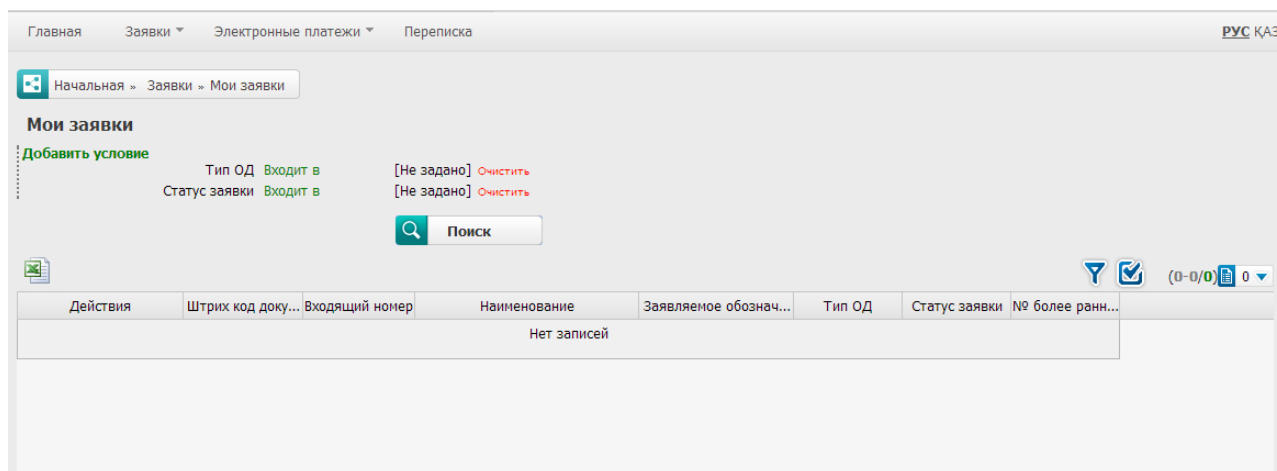
Администрация веб-сайта требует реальности всех вводимых Вами электронных адресов, поскольку в течение 5 минут на указанный Вами E-mail будет выслано электронное сообщение с инструкцией по активации Вашего аккаунта.

## Получение ЭЦП

В случае если у Вас нет ЭЦП, Вам необходимо его получить перейдя на сайт Национального удостоверяющего центра <http://pki.gov.kz> и пройти процедуру регистрации, либо обратиться в ближайший Центр обслуживания населения.

## Работа с разделом «мои заявки»

После входа в систему, Вам будет доступен раздел «Мои заявки», в который Вы можете перейти через главное меню «Заявки» - «Мои заявки». В этом разделе отображаются все сохраненные и поданные заявки.



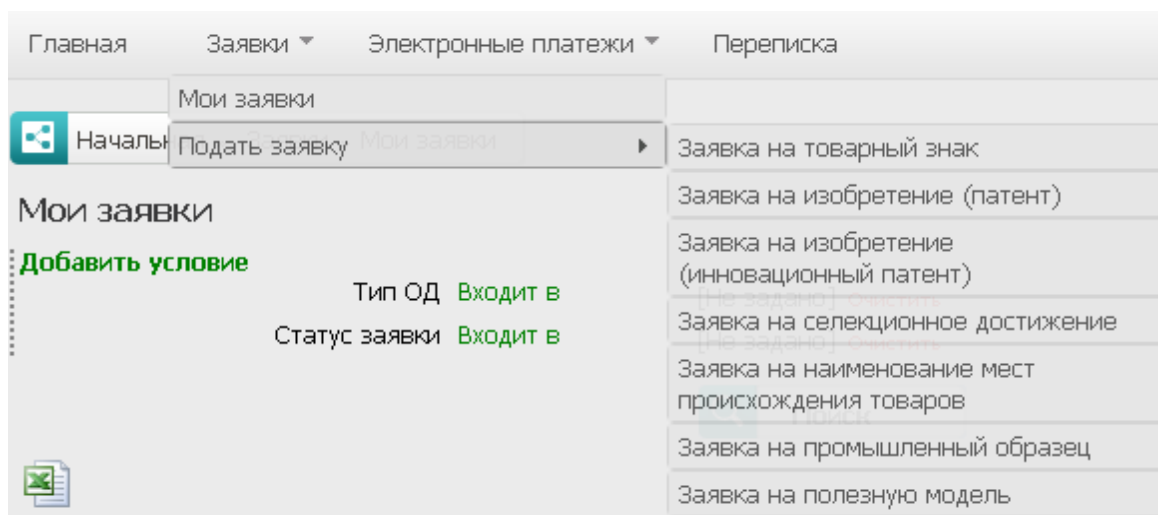
**Необходимо обратить внимание на следующее:** Заявки имеют статусы, такие как: «Сохранен», «Заявка принята», «Заявка на рассмотрении у экспертов» и т.д.

Пока статус заявки «Сохранен» Ваша заявка находится в личном кабинете и еще не отправлена на рассмотрение в Экспертную организацию РГП «НИИС». В таком случае, по заявке еще можно будет работать, и корректировать данные.

После отправки заявки в Экспертную организацию РГП «НИИС», статус заявки изменится и дальнейшие изменения по заявке будут невозможными.

## Подача заявки

Для подачи заявки необходимо перейти в главное меню «Заявки» - «Подать заявку» и выбрать тип подаваемой Вами заявки.



Рассмотрим пример подачи заявки на Изобретение.

Начальная » Заявки » Подать заявку » Заявка на ИЗ

### Заявка на ИЗ

**Основные данные**

Штрих код документа  
 Пользователь БАЕТОВ РУСТЕМ МАРАТОВИЧ  
 Тип ОД Патент на изобретение  
 Статус заявки Сохранен  
 Входящий номер  
 Сканированное заявление Нет файла [добавить](#)

**Общие данные**

Наименование

Соблюдены требования п.4 ст.9 Закона

**Адрес для переписки**

ФИО / наименование  
 Страна Республика Казахстан [KZ]  
 Область/город  
 Улица  
 Индекс  
 Телефон/мобильный телефон  
 Телефакс  
 E-mail

**Основание для возникновения прав**

Заявитель является работодателем и соблюдены условия   
 Переуступка права работодателем или его правопреемником   
 Переуступка права автором или его правопреемником   
 Право наследования

[Сохранить](#)

Необходимо выбрать сканированное заявление

Отметьте основания для возникновения права

После заполнения всех полей, необходимо нажать на кнопку «Сохранить».

После чего ваша заявка будет сохранена в Вашем личном кабинете. Далее, необходимо заполнить остальные параметры заявки.

Начальная » Заявки » Мои заявки » Просмотр заявки

### Просмотр заявки

**Дополнительные данные**  
 ✓ [Дополнительные данные](#)

**Сведения о заявителе**  
 • Заявители(0)

**Сведения об авторе**  
 • Авторы(0)

**Патентные поверенные**  
 • Патентные поверенные(0)

**Приоритетные данные по ПК**  
 • Приоритетные данные по ПК(0)

**Прилагаемые документы**  
 • Прилагаемые документы(0)

**Основные данные**

Штрих код документа  
 Пользователь БАЕТОВ РУСТЕМ МАРАТОВИЧ  
 Тип ОД Патент на изобретение  
 Статус заявки Сохранен  
 Входящий номер  
 Сканированное заявление Заявление на заявку.pdf

**Общие данные**

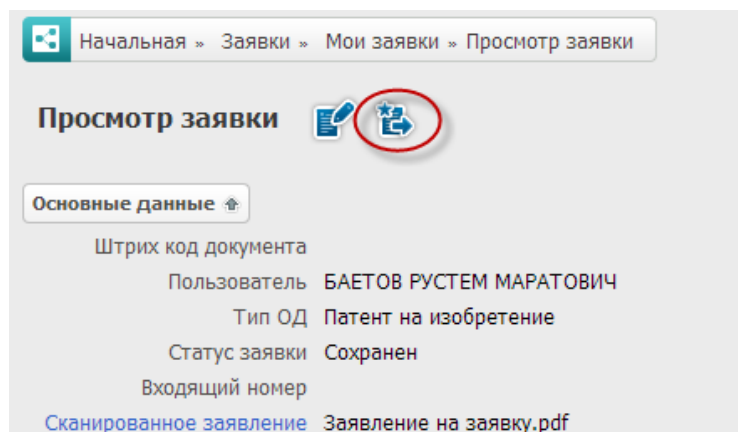
Наименование Колесо Рустема  
 Соблюдены требования п.4 ст.9 Закона Да

**Адрес для переписки**

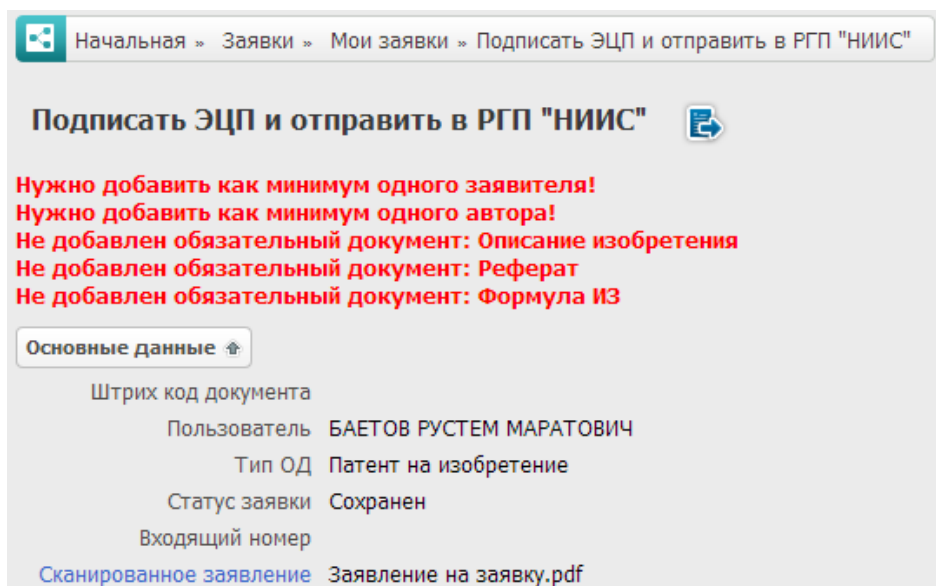
ФИО / наименование Баетов Рустем Маратович

## Подписание заявки с помощью ЭЦП и отправка на сервер

После того, как Вы заполните все параметры и будете готовы к отправке заявки в Экспертную организацию РГП «НИИС», необходимо нажать на кнопку «Отправить заявку в РГП «НИИС»».



В случае если Вы попытаетесь подать заявку в РГП«НИИС», не заполнив обязательных параметров, система выдаст предупреждение, и отправка будет невозможна.



После нажатия на кнопку «Отправить заявку в РГП«НИИС»» Вы перейдете на страницу подписания данных заявки ЭЦП и ее отправки.

Начальная » Заявки » Мои заявки » Подписать ЭЦП и отправить в РГП "НИИС"

## Подписать ЭЦП и отправить в РГП "НИИС"

**Основные данные**

Штрих код документа

Пользователь **БАЕТОВ РУСТЕМ МАРАТОВИЧ**

Тип ОД **Патент на изобретение**

Статус заявки **Сохранен**

Входящий номер

Сканированное заявление **Заявление на заявку.pdf**

**Подпись**

[Выбрать сертификат из файла](#)  
[Выбрать сертификат из системы](#)

Кому выдан **БАЕТОВ РУСТЕМ**

Кем выдан **НУЦ РК (RSA)**

Действителен **с 25.09.2012 по 25.09.2013**

Алгоритм ключа **SHA1withRSA**

ИИН **861128350350**

БИН

Е-Mail **RUSTEM.KZ@MAIL.RU**

**Подписать**

Необходимо выбрать свою ЭЦП и нажать на кнопку «Подписать»

Начальная » Заявки » Мои заявки » Подписать ЭЦП и отправить в РГП "НИИС"

## Подписать ЭЦП и отправить в РГП "НИИС"

**Заявка успешно подписана**

**Основные данные**

Штрих код документа

Пользователь **БАЕТОВ РУСТЕМ МАРАТОВИЧ**

Тип ОД **Патент на изобретение**

Статус заявки **Сохранен**

Входящий номер

Сканированное заявление **Заявление на заявку.pdf**

**Подпись**

Дата подписи **13.06.2013 17:56**

Ф.И.О. **БАЕТОВ РУСТЕМ МАРАТОВИЧ**

ИИН **861128350350**

Е-mail **RUSTEM.KZ@MAIL.RU**

ЭЦП выдал **НУЦ РК (RSA)**

Срок действия сертификата **25.09.2012 11:42:53 - 25.09.2013 11:42:53**

**Отправить в РГП "НИИС"**

Если Вы используете действующую ЭЦП, то подписание пройдет успешно и выйдет соответствующее сообщение «Заявка успешно подписана».

Далее Вам будет доступна кнопка «Отправить в РГП«НИИС»». По ее нажатию Ваша заявка будет подписана ЭЦП и отправлена в РГП«НИИС»».



Начальная » Заявки » Мои заявки » Подписать ЭЦП и отправить в РГП "НИИС"

### Подписать ЭЦП и отправить в РГП "НИИС"

**Заявка успешно подписана**

**Основные данные**

Штрих код документа  
Пользователь БАЕТОВ РУСТЕМ МАРАТОВИЧ  
Тип ОД Патент на изобретение  
Статус заявки Сохранен  
Входящий номер  
Сканированное заявление Заявление на заявку.pdf

**Подпись**

Дата подписи 13.06.2013 17:56  
Ф.И.О. БАЕТОВ РУСТЕМ МАРАТОВИЧ  
ИИН 861128350350  
E-mail RUSTEM.KZ@MAIL.RU  
ЭЦП выдал НУЦ РК (RSA)  
Срок действия сертификата 25.09.2012 11:42:53 - 25.09.2013 11:42:53

**Отправка...**

Будет произведена отправка.

В зависимости от объема прикрепленных Вами документов отправка данных может занять продолжительное время. Для отправки данных объемом 5Мб примерно займет 30секунд.

После того как заявка будет доставлена в РГП«НИИС»,отобразится сообщение

Начальная » Заявки » Мои заявки » Подписать ЭЦП и отправить в РГП "НИИС"

### Подписать ЭЦП и отправить в РГП "НИИС"

**Заявка успешно подписана**

**Основные данные**

Штрих код документа  
Пользователь БАЕТОВ РУСТЕМ МАРАТОВИЧ  
Тип ОД Патент на изобретение  
Статус заявки Сохранен  
Входящий номер  
Сканированное заявление Заявление на заявку.pdf

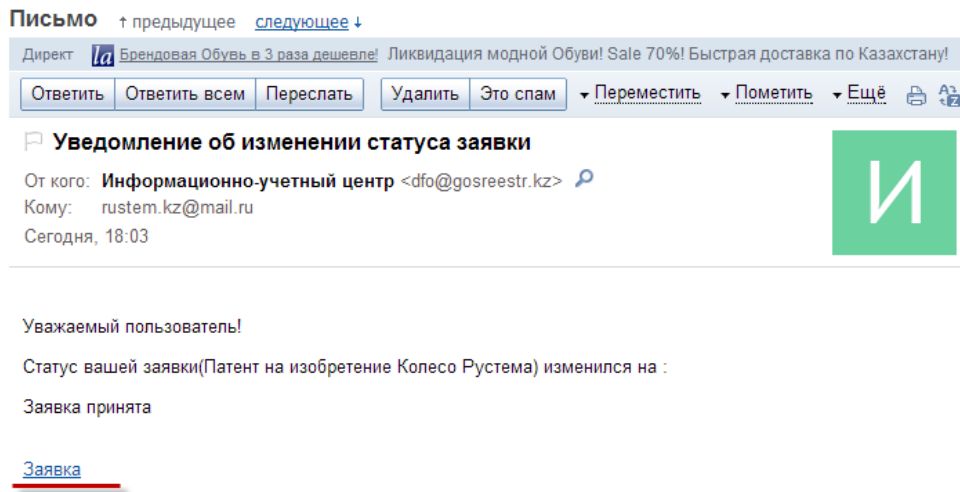
**Подпись**

Дата подписи 13.06.2013 17:56  
Ф.И.О. БАЕТОВ РУСТЕМ МАРАТОВИЧ  
ИИН 861128350350  
E-mail RUSTEM.KZ@MAIL.RU  
ЭЦП выдал НУЦ РК (RSA)  
Срок действия сертификата 25.09.2012 11:42:53 - 25.09.2013 11:42:53

**Ваша заявка успешно отправлена. Входящий номер документа:**

Входящий номер для Вашей заявки также будет сгенерирован.

Также, на электронную почту, указанную в ЭЦП будет отправлено уведомление о том, что Ваша заявка принята в РГП «НИИС» и находится на рассмотрении.



## Ожидание изменения статуса рассмотрения заявки

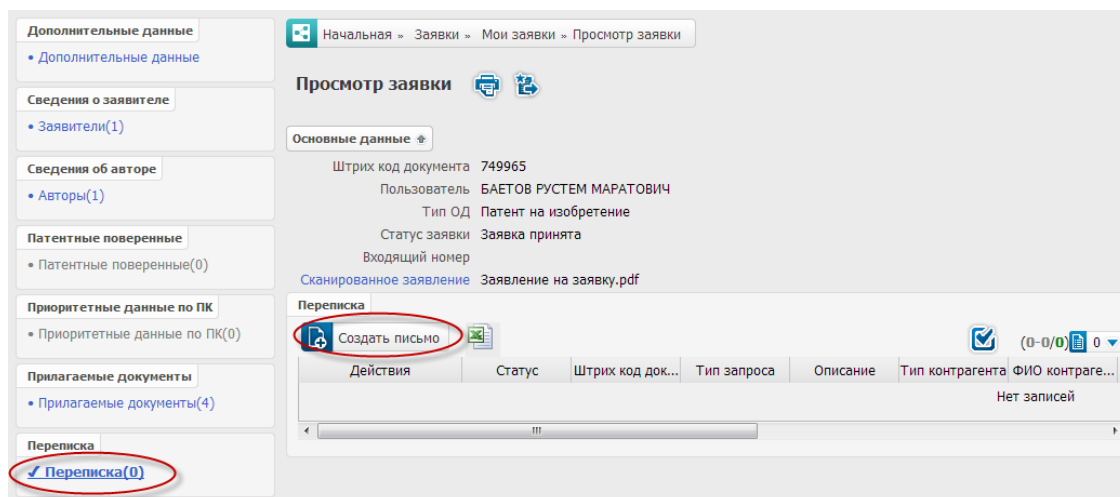
В ходе рассмотрения Вашей заявки в Экспертной организации РГП «НИИС», статус Вашей заявки будет меняться следующим образом:

- 1) Заявка принята – заявка попала в Экспертную организацию РГП «НИИС» и работа по ней начнется в ближайшее время;
- 2) Заявка зарегистрирована – поданные Вами документы проверены и данные по заявке сформированы для дальнейшей работы;
- 3) Заявка на рассмотрении у экспертов – на этом этапе Заявка находится на рассмотрении у экспертов;
- 4) Заявка рассмотрена и находится на публикации – Ваша заявка успешно прошла рассмотрение и теперь подготавливается к публикации;
- 5) Патент выдан – Охранный документ выдан;
- 6) Отказ – **Вам отказано в выдаче охранного документа.**

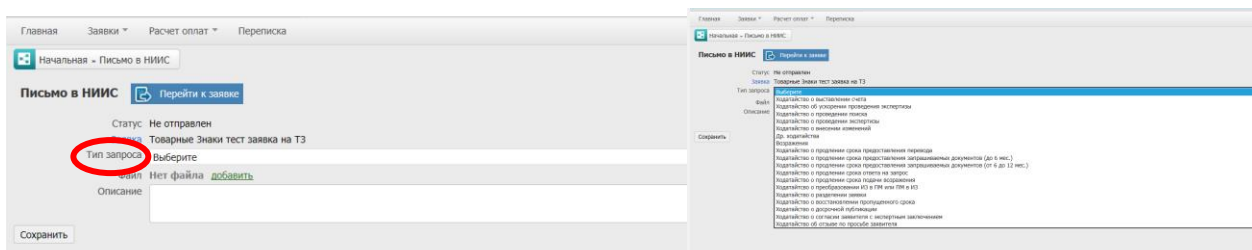
Каждый раз после изменения статуса по Вашей заявке, вы будете получать уведомления по электронной почте указанной в Вашей ЭЦП.

## Отправка дополнительных материалов по заявке

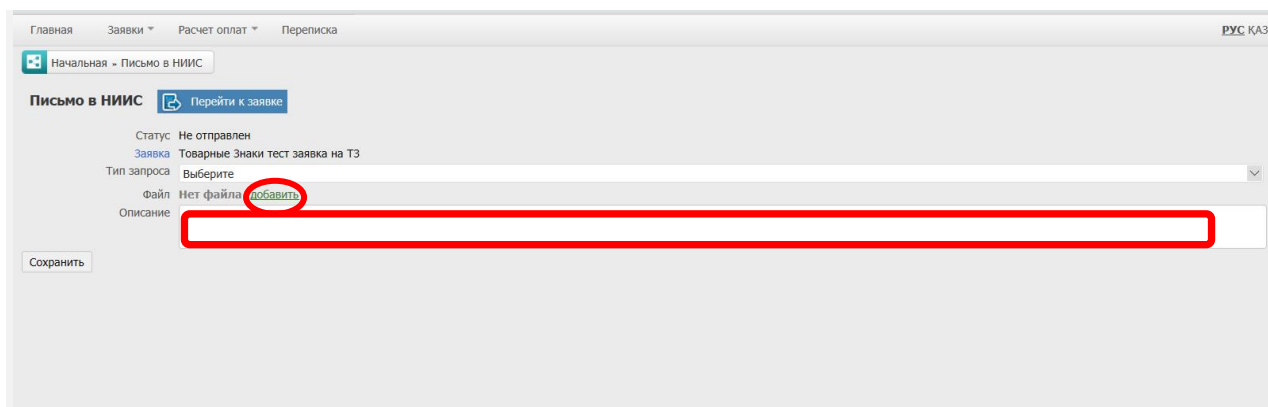
Для отправки дополнительных материалов по заявке, таких как ходатайства о продлении срока, внесении изменений и др., необходимо открыть заявку на просмотр и перейти в раздел «Переписка», после чего необходимо нажать на кнопку «Создать письмо».



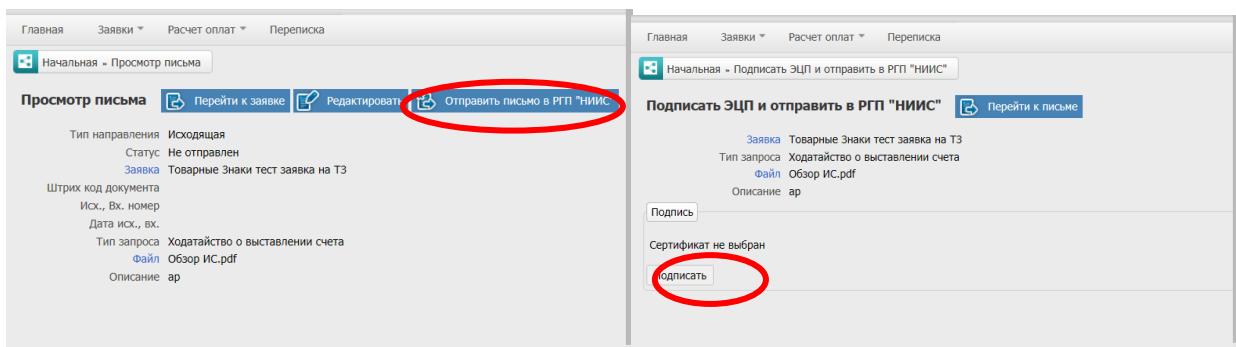
На открывшейся странице необходимо выбрать тип запроса,



вписать описание и добавить сканированную копию документа (документ добавляется в формате PDF).




После сохранения документа, необходимо подписать его ЭЦП и отправить в Экспертную организацию РГП «НИИС». Процесс подписания ЭЦП и отправки в базу РГП «НИИС» аналогичен отправке заявки.



## Получение результата рассмотрения заявки

Актуальный статус Вашей заявки отображается при просмотре заявки.


**НАЦИОНАЛЬНЫЙ ИНСТИТУТ ИНТЕЛЛЕКТУАЛЬНОЙ СОБСТВЕННОСТИ**  
 БИН: 020940003199; АШЕНОВА АЛМАГУЛ  
 РЕСПУБЛИКАНСКОЕ ГОСУДАРСТВЕННОЕ ПРЕДПРИЯТИЕ  
 МИНИСТЕРСТВА ЮСТИЦИИ РЕСПУБЛИКИ КАЗАХСТАН

Главная Заявки Расчет оплат Переписка

Начальная » Заявки » Мои заявки » Просмотр заявки

**Просмотр заявки**
Распечатать
Отправить заявку в РГП "НИИС"

**Основные данные**

Штрих код документа	1421431
Пользователь	АШЕНОВА АЛМАГУЛЬ ИБРАГИМОВНА
Тип Од	Товарные Знаки
Статус заявки	На рассмотрении
Входящий номер	2016-43548
<b>Заявление</b>	<b>Заявка-1958.pdf</b>
Коллективный товарный знак	Нет

**Общие данные**

Наименование	тест заявка на ТЗ
Товарный знак в стандартном шрифтом	Нет
Перевод	прпр
Транслитерация	прр
Товарный знак объемный	Нет
Заявляемое обозначение	1111111.png

**Адрес для переписки**  
 ФИО / наименование ашенова

**Дополнительные данные**  
[Дополнительные данные](#)

**Сведения о заявителе**  
[Заявители\(1\)](#)

**Патентные поверенные**  
[Патентные поверенные\(1\)](#)

**Товарный знак в цветовом исполнении**  
[Указание цветов\(0\)](#)

**(511) МКТУ**  
[\(511\) МКТУ\(1\)](#)

**Приоритетные данные по ПК**  
[Приоритетные данные по ПК\(0\)](#)

**Прилагаемые документы**  
[Прилагаемые документы\(3\)](#)

**Переписка**  
[Переписка\(2\)](#)

В системе предусмотрены статусы: «Заявка принята», «На рассмотрении», «Ожидает ответ», «Ожидает оплату», «отозвано/прекращено», «Приостановлено», «Зарегистрировано», «Отказ в регистрации». Под статусом «На рассмотрении» подразумевается и стадия рассмотрения заявки экспертом формальной экспертизы, и стадия рассмотрения заявки экспертом экспертизы по существу, и стадия утверждения руководством и уполномоченного органа.

После того, как статус Вашей заявки изменится на «Патент выдан», Вы получите соответствующее уведомление от системы на электронный адрес.

Оригинал охранного документа высылается по почте работниками Экспертной организации РГП «НИИС».